genpa.com.tr

DYNAMO 20000 mAh POWERBANK KULLANIM KLAVUZU

MENŞEİ VE İTHALAT BELGESİ
CEP TELEFONU AKSESUARI
Üretim Yeri: Çin
İthalatçı Firma: ER-TEL Erdem Telekomünikasyon Elektronik ve Bilgi İşlem San. Tic. A.Ş.
Nispetiye Cad. No:101 Etiler 34337 Beşiktaş/İstanbul
Tel:0212 359 00 00 Fax: 0212 287 39 39

GNP

Çağrı Merkezimiz: (0212) 359 0 359

İstanbul Etiler Teknik Servis
Nispetiye Caddesi Etiler Sok.No:101 (Eski No:41) Etiler / İstanbul
etilerservis@genpa.com.tr / **Fax:** (0212) 287 27 27

T.C. Ticaret Bakanlığına "Servis Bilgi Sistemi Projesi (SERBİS) (Servis Bilgi Sistemi) ***www.servis.gov.tr*** ziyaret edebilirsiniz. Ayrıca SERBİS (Servis Bilgi Sistemi) yer alan tüm noktalarımızı ***www.genpa.com.tr*** sayfamızdan' da görüntüleyebilirsiniz.

KULLANIM KLAVUZU

G-DYNAMO 20000mAh POWERBANK

Sundukları:

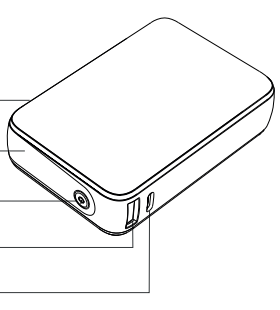

Özellikler:

Boyut	101x69x32.8mm
Model	AM22B
Kapasite	20000mAh/77Wh
Type-C1 Girişi	40W Max. 5V/3A, 9V/3A, 12V/3A, 15V/2.66A, 20V/2A
Type-C2 Girişi	40W Max. 5V/3A, 9V/3A, 12V/3A, 15V/2.66A, 20V/2A
Type-C1 Çıkışı	40WMax. 5V/3A, 9V/3A, 12V/3A, 15V/2.66A, 20V/2A
Type-C2 Çıkışı	40W Max. 5V/3A, 9V/3A, 12V/3A, 15V/2.66A, 20V/2A
USB-A Çıkışı	18W Max. 5V/3A, 9V/2A, 12V/1.5A
Total Çıkışı	5V/3A Max.

Kullanma Önergeleri

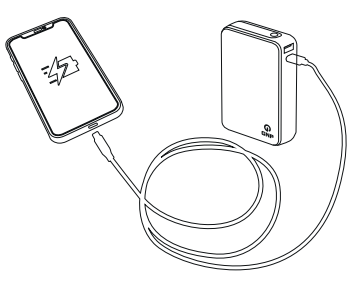

1) Type-C kablosunu bağlayın: Type-C kablosunun bir ucunu AM22B güç bankasına takın.
2) Mobil cihazınıza bağlayın: Type-C kablosunun diğer ucunu mobil cihazınıza takın.
3) Otomatik şarj: AM22B, mobil cihazınızı otomatik olarak şarj etmeye başlayacaktır.

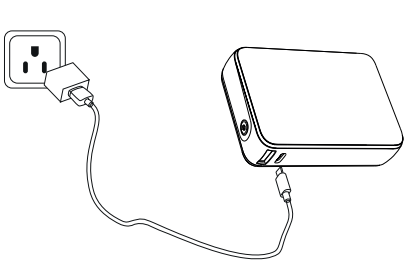

1) USB kablosunu bağlayın: USB kablosunun bir ucunu bir USB adaptörüne takın.
2) Güç bankasına bağlayın: USB kablosunun diğer ucunu AM22B güç bankasının Type-C giriş portuna takın.
3) Prize takın: USB adaptörünü bir elektrik prizine bağlayarak güç bankasını şarj etmeye başlayın.

Önemli

Güç bankanızın ömrünü en üst düzeye çıkarmak için lütfen bu yönergeleri izleyin:

- Batarya ömrünü en üst düzeye çıkarmak için: İlk kullanımdan önce güç bankasını 3 saat boyunca tamamen şarj edin.
- Serin ve kuru bir yerde saklayın: Güç bankasını serin ve kuru bir yerde saklayın.
- Sıcak veya nemli bir ortamda saklamayın: Güç bankasını sıcak veya nemli bir ortamda saklamayın.
- Çalışma sıcaklığı: Çalışma sıcaklığı 10 ila 45°C arasında olmalıdır.
- Üç ayda bir şarj edin ve boşaltın: Güç bankasını en az üç ayda bir şarj edin ve boşaltın.

Piller ve akümülatörler normal ev atıklarıyla birlikte atılmamalıdır. Bu öğeleri sorumlu bir şekilde atmak için, perakende satış noktalarındaki belirlenmiş toplama kaplarını kullanın veya en yakın atık imha sahasına veya yerel atık tesisine gidin. Uygun şekilde atmak, çevrenin korunması için çok önemlidir, çünkü piller zararlı maddeler içerebilir. Piller ve akümülatörleri akıllıca atarak daha temiz, daha sağlıklı bir gezegen için birlikte çalışalım.

USER MANUAL

G-DAYNAMO 20000 mAh POWERBANK

Illustration

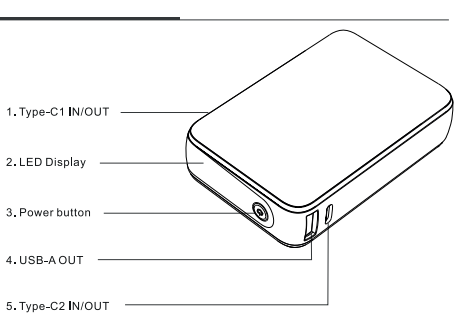

Specifications

Size	101x69x32.8mm
Model No	AM22B
Capacity	20000mAh/77Wh
Type-C1 Input	40W Max. 5V/3A, 9V/3A, 12V/3A, 15V/2.66A, 20V/2A
Type-C2 Input	40W Max. 5V/3A, 9V/3A, 12V/3A, 15V/2.66A, 20V/2A
Type-C1 Output	40W Max. 5V/3A, 9V/3A, 12V/3A, 15V/2.66A, 20V/2A
Type-C2 Output	40W Max. 5V/3A, 9V/3A, 12V/3A, 15V/2.66A, 20V/2A
USB-A Output	18W Max. 5V/3A, 9V/2A, 12V/1.5A
Total Output	5V/3A Max.

Operation Instructions

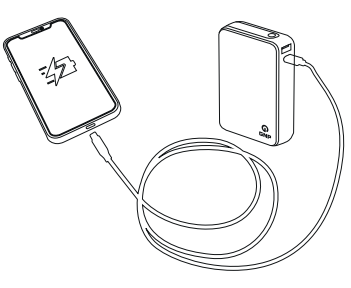

Type-C Charging: Connect a Type-C cable to the AM22B power bank, with the other end plugged into your mobile device. The AM22B will automatically charge your mobile.charging process.

Recharging the AM22B Power Bank: To recharge the power bank, connect a USB cable to a USB adapter. Then, plug the other end into the Type-C input port on the power bank. Finally, connect the USB adapter to an outlet to begin charging.

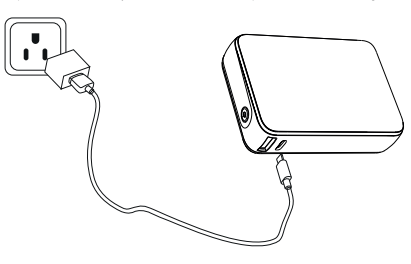

Symbol Definition

Batteries and accumulators must not be disposed of with regular household waste. To dispose of these items responsibly, please use designated collection containers at retail locations or visit your nearest disposal site or local waste facility. Proper disposal is essential for protecting the environment, as batteries can contain harmful substances. Let's work together to ensure a cleaner, healthier planet by disposing of batteries and accumulators wisely.

Attention

To maximize the lifespan of your power bank, please follow these guidelines:

- To maximize battery life span, fully charge power bank for 3 hours before first use.
- Store power bank in a cool and dry place.
- Do not store power bank in hot or humid environment.
- Operating temperature should be between 10 to 45°C.
- Charge and discharge at least once every three months.

Please note that this model does not support simultaneous charging and discharging. When charging a device, it's normal for the power bank to feel warm; this is part of its standard operating condition and should not cause concern.

Over time, it is expected that battery performance will gradually decline. There is a risk of explosion if the battery is incorrectly replaced; Do not replace the battery by yourselves.

Avoid placing any open flame sources, such as lit candles, near the power bank.

Do not expose the battery (or batteries) to excessive heat, including direct sunlight and fire.

To protect the device, ensure that it is not subjected to dripping or splashing, and do not place any objects filled with liquids, like vases, on or near the power bank.

Warning: Do not short-circuit, incinerate, or disassemble the power bank, as these actions may pose serious safety hazards